


GAISRINĖS SAUGOS INSTRUKCIJA Nr. GS1

I SKYRIUS BENDROSIOS NUOSTATOS


1. **Kauno lopšelio-darželio „Pienė“** (toliau – **lopšelis-darželis**) gaisrinės saugos instrukcija (toliau – **instrukcija**) taikoma visiems lopšelio-darželio darbuotojams ir nustato pagrindinius gaisrinės saugos reikalavimus, kurių privalo laikytis visi lopšelyje-darželyje dirbantys asmenys.

2.  Be šioje instrukcijoje nurodytų reikalavimų, darbuotojai (pagal darbo vietas ir darbo pobūdį) privalo būti susipažinę ir laikytis cheminių medžiagų ir preparatų saugos duomenų lapuose, įrenginių naudojimo instrukcijose gamintojo nurodytų gaisrinės saugos reikalavimų, vengti veiksmų ir nesudaryti sąlygų gaisrui kilti ar jam išplisti.

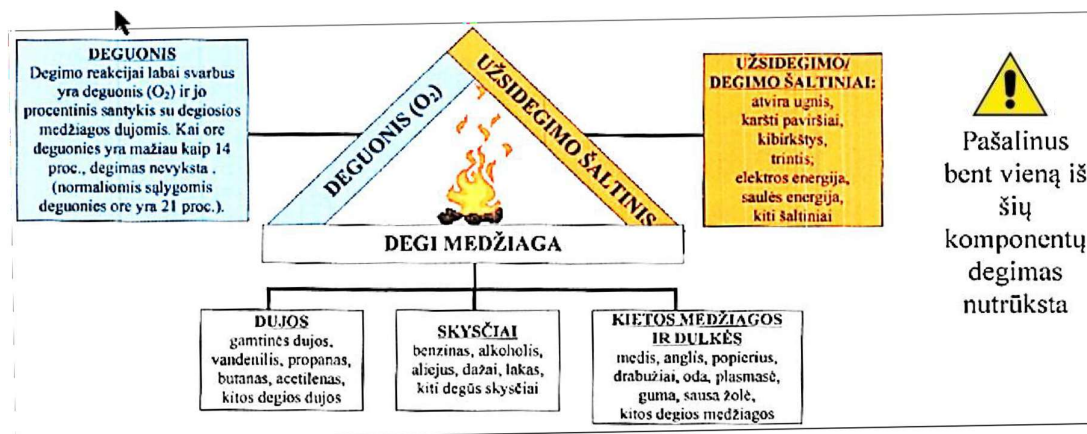
3. Asmenims, atsakingiems už gaisrinę saugą, lopšelio-darželio direktoriui ir (arba) jo paskirtiems atsakingiems asmenims, vykdant gaisrinės saugos vidinę kontrolę, keičiant darbo aplinką ir priemones, pertvarkant teritoriją, darbo vietas, diegiant naujus procesus, privalu žinoti ir laikytis gaisrinės saugos teisės aktuose bei gamintojų techninėje dokumentacijoje nurodytų reikalavimų.

II SKYRIUS BENDRIEJI REIKALAVIMAI

4. Bendrieji principai, leidžiantys išvengti gaisro yra šie:









-  - *Nesudaryti degios aplinkos!;*
- *Degioje aplinkoje vengti užsidegimo šaltinio (degančio ar įkaitusio paviršiaus, taip pat elektros iškvos, turinčios pakankamai energijos ir temperatūros kitai medžiagai uždegti!);*
- *Pastebėjus užsidegimą, riboti oro cirkuliaciją!*

5. Klasikinis degimo trikampis:



6. Susipažinti su žmonių evakuavimo planais, pakabintais kiekviename lopšelio-darželio pastato aukšte, gerai matomoje vietoje, prie kiekvieno įėjimo/išėjimo.

7. Žmonių evakavimo plano sutartiniai ženklai:

Sutartiniai ženklai	Reikšmė
	Gesintuvas
	Elektros skydelis
	Telefonas
	Gaisro signalizacijos jungiklis
	Pagrindinis evakuacijos kelias
	Atsarginis evakuacijos kelias
	Jūs esate čia (plano vieta)
	Pirmosios pagalbos rinkinys (vaistinė)

8. Privažiavimo keliai ir priėjimai prie statinių, gaisrinių kopėčių, gaisrinio inventoriaus turi būti laisvi.

9. Transporto priemones statyti, medžiagas laikyti tik tam skirtose ir pažymėtose vietose.

10. Šiukšles ir kitas atliekas laikyti tam skirtose vietose ir reguliariai šalinti iš lopšelio-darželio patalpų bei teritorijos. Lopšelio-darželio teritorija turi būti nušienauta, o žiemos metu nuo privažiavimo kelių laiku nuvalytas sniegas.

11. Medžiagas laikyti grupėmis pagal joms gesinti naudojamas medžiagas (vanduo, putos, dujos ir t.t.), taip pat pagal jų fizikines bei chemines savybes ir sprogumą bei gaisringumą. Ant taros ar pakuotės turi būti nurodytas laikomų medžiagų pavadinimas, kiekis ir jų pavojingumo charakteristikos.

12. Gamybinėse (dirbtuvių ir pan.) patalpose pagal grafiką nuo įrenginių, šildymo prietaisų, elektros variklių, šviestuvų, laidų ir kitų elektros įrenginių turi būti valomos dulės ir kitos degios atliekos.

13. Nenaudoti prietaisų, įrenginių, kito inventoriaus ne pagal paskirtį.

14. Į kanalizacijos sistemas ir vandens telkinius nepilti sprogių ir degių produktų, užterštų gamybinių nuotekų.

15. Dirbti tik su tvarkingais ir švariais rūbais. Draudžiama dirbti su nešvariais, tepaluotais rūbais, pirštinėmis ar rankomis.

16. Draudžiama naudoti atvirą ugnį:

16.1. sandėliavimo patalpose (išskyrus atvejus, kai ugnies darbams atlikti išduotas leidimas);

16.2. kitose teritorijose, patalpose ir vietose, kurios pažymėtos  ženklu.

17. Baigus darbą ir išeinant iš patalpos ar teritorijos, būtina patikrinti paliekamos vietos gaisrinės saugos būklę.

Rūkymo vietos





18. Lopšelio-darželio patalpose bei teritorijoje rūkyti griežtai draudžiama. Rūkymas ne tam tikslui skirtose vietose gali sukelti gaisrą, sprogimą, kitus padarinius.

19. Už lopšelio-darželio ribų rūkyti tik tam tikslui skirtose, specialiais ženklais pažymėtose vietose.

20. Pelenus ir nuorūkas mesti tik į specialiai tam skirtas nedegias pelenines ar urnas nuorūkoms. Baigus rūkyti įsitikinti, kad nuorūka užgesinta.

III SKYRIUS GAISRINĖS SAUGOS PRIEMONĖS IR ĮRANGA

21. Gaisrinės saugos priemonės ir įranga esanti lopšelyje-darželyje:

GAISRINĖS SAUGOS PRIEMONĖ		ŽENKLINIMAS	PATIKRINIMAI
	Gaisro signalizacijos mygtukas		-


GAISRINĖS SAUGOS PRIEMONĖ		ŽENKLINIMAS	PATIKRINIMAI
	Gesintuvas		Gesinimo medžiagos kiekis ir kokybė turi būti tikrinami gamintojo ar jo įgalioto atstovo nurodytu laiku. Gesintuvus, kurių garantinis laikas pasibaigęs, laikyti objektuose ir naudoti gaisrui gesinti ir kitiems tikslams draudžiama.

22. Gesintuvų, kitos gaisrinės įrangos paleidimo įtaisai turi būti užplombuoti.



Gaisriniai hidrantai

23. Draudžiama užstatyti privažiavimo prie gaisrinių hidrantų kelius ir pačius hidrantus, jų šulinių dangčiai turi būti neužkrauti, neužstatyti.


Aktyviosios gaisrinės saugos priemonės  (gaisrinės saugos sistemos ir gaisrinės automatikos įrenginiai) skirtos gaisrui aptikti, pranešti apie jį.


24. Lopšelio-darželio patalpose įrengta gaisro aptikimo, signalizavimo sistema, kurią sudaro: centralė, gaisro signalizacijos mygtukai, dūmų detektoriai, lauko ir vidaus sirenos.

25. Statinio aktyviųjų gaisrinės saugos priemonių techninė priežiūra ir bandymai turi būti atliekami ne rečiau kaip kartą per metus, vadovaujantis gamintojo pateikta technine informacija.

26. Neardyti, saugoti nuo galimų pažeidimų aktyvias gaisrinės saugos priemones.

IV SKYRIUS DARBUOTOJŲ VEIKSMAI KILUS GAISRUI


27.  Pastebėjus gaisrą, įvertinti gaisro dydį ir savo galimybes. Nedelsiant imtis veiksmų.

27.1. paspausti  gaisro signalizacijos mygtuką;

27.2. nedelsiant pranešti apie gaisrą ugniagesiams bendruoju pagalbos telefonu – 112;

27.3. nutraukti elektros tiekimą  (jos privalo būti su užrašais);


27.4. jei kilo mažas gaisras, ir įsitikinote, kad galimą jį užgesinti pačiam, gesinti jį pirminėmis gaisro gesinimo priemonėmis, kitais atvejais nedelsiant evakuotis.

28.  Esant patalpose, išgirdus gaisro signalizacijos signalą ar signalą apie gaisrą (pvz., „Gaisras!“ ar „Dega!“):

28.1. vadovautis evakuacijos kryptį nurodančiais ženklais ir skubėti tiesiai į lauką;

28.2. neiti per dūmus, išeinant uždaryti duris;

28.3. jeigu patalpoje prasidėjo gaisras ir sparčiai pradėjo kauptis dūmai, gultis ant grindų ir labai greitai šliaužti išėjimo link. Apačioje, po dūmais, lengviau kvėpuoti ir geriau matyti;

- 28.4. negrįžti į degantį pastatą;
- 28.5. išėjus likti iš anksto numatytoje **susirinkimo vietoje**  ;
- 28.6. pasitikti atvykstančius ugniagesius.

29. Jeigu užsidegė rūbai, laikytis taisyklės: „**Sustok, krisk ant žemės ir riskis**“. Nepainioti šios taisyklės su įsakymu bėgti iš gaisro vietos. Užsidegus rūbams, niekada nebėgti, nes nuo to tik stipriau degs.



30. Lopšelio-darželio direktorius arba jo paskirtas atsakingas darbuotojas, privalo vadovauti žmonių evakavimui ir gaisro gesinimui, kol atvyks ugniagesiai gelbėtojai:

- 30.1. nustatyti tikslią evakuotų žmonių (vaikų, darbuotojų) surinkimo (susitikimo) vietą. Paskirti atsakingus asmenis, kurie pasirūpintų evakuotais žmonėmis;
- 30.2. po evakuacijos, visus evakuotuosius (vaikus, darbuotojus) suskirstyti į grupes ir patikrinti pagal sąrašą.

V SKYRIUS EVAKUACIJOS KELIAI

31. Gaisro ar kitokios nelaimės metu darbuotojams labai svarbu greitai ir saugiai pasitraukti iš pavojingos vietos. Evakuacijos keliai pažymėti žalios spalvos evakuacijos krypties (gelbėjimosi) ženklais, nurodančiais evakuacijos kryptį:

 arba  arba IŠĖJIMAS	<p><i>Evakuojantis bėgti pro duris, virš kurių pakabinti šie ženklai.</i></p>
  	<p><i>Evakuojantis sekti evakuacijos kryptį nurodančiais ženklais.</i></p>

32. Evakuacijos keliai ir išėjimai turi būti laisvi, parengti žmonėms evakuoti bet kuriuo paros metu.

33. Evakuacijos kelių grindų danga turi būti pritvirtinta.

34. Dėl savo ir aplinkinių saugumo neužkrauti:

- 34.1. gesintuvų, kito gaisrinio inventoriaus;
- 34.2. evakuacijos kelių, durų, vartų ir langų;
- 34.3. privažiavimo kelių ir priėjimų, tarpų tarp statinių;
- 34.4. elektros skydinių ir skirstomųjų spintų (jose ir 1 m atstumu nuo jų draudžiama laikyti bet kokias medžiagas);
- 34.5. įvadinųjų sklendžių.

35. Durys evakuaciniuose išėjimuose iš vidaus turi lengvai atsidaryti bet kuriuo paros metu (su lengvai ir greitai iš vidaus atsidarančiais užraktais ar uždarymo mechanizmais). Draudžiama jas užkalti arba užrakinti iš lauko.

36. Kopėčios, skirtos patekti iš statinio laiptinės ant stogo, turi būti tvarkingos ir pritvirtintos, stogo liukai – atidaromi bet kuriuo paros metu.

VI SKYRIUS GESINTUVO NAUDOJIMAS

37. Tik mažą gaisrą galima užgesinti pačiam, jei gaisras vidutinis ar didelis – nerizikuoti.

38. Susipažinti su gesintuvo instrukcija, kuri priklijuota ant gesintuvo korpuso.

39. Gaisrai skirstomi į klases, identifikuoti gaisro klasę ir naudoti gesintuvą, ant kurio nurodyta, kad jis skirtas būtent tai gaisro klasei gesinti:

ŽYMĖJIMAS ANT GESINTUVO:








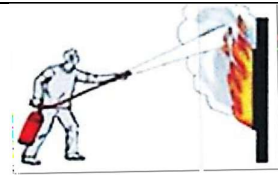


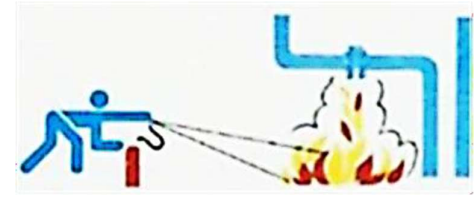
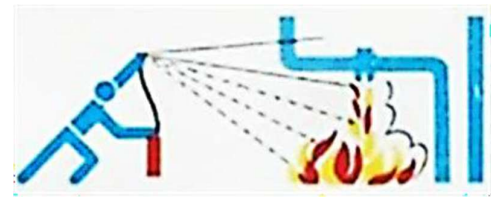
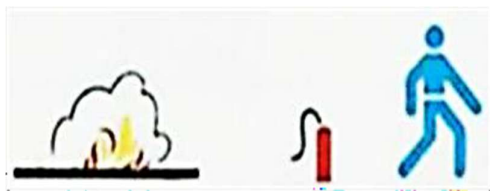



<p>A klasės gaisrai: dega kietos degios medžiagos, didesne dalimi organinės kilmės, pvz. deganti mediena, popierius, šiaudai, anglis, tekstilė, automobilių padangos ir kt.</p>	<p>B klasės gaisrai: dega degūs skysčiai arba medžiagos, turinčios savybę lydėtis, pvz. degantis benzinas, naftos produktai, riebalai, lakas, derva, vaškas, eteris, alkoholis ir kt.</p>	<p>C klasės gaisrai: dega degios dujos. pvz. degantis propanas, vandenilis, acetilenas, šviečiančios dujos ir kt.</p>	<p>D klasės gaisrai: dega metalai ir jų lydiniai pvz. kalis, natris, magnis</p>	<p>E klasės gaisrai: dega elektros įranga, kuria teka elektros srovė iki 1000 V</p>
--	--	--	--	--

40. Visų gesintuvų paleidimo būdas yra panašus:

Gesintuvo naudojimas gesinant gaisrą








Gesintuvo naudojimas gesinant gaisrą

NETEISINGAI	TEISINGAI
	
<i>Negesinti ugnies prieš vėją – gesinti tik pavėjui</i>	
	
<i>Degančio ploto negesinti iš viršaus – gesinti tik iš apačios ne liepsną o jos šaltinį.</i>	
	
<i>Tekančios ugnies negesinti iš apačios – su ja kovoti tik iš viršaus.</i>	
	
<i>Gesintuvais naudotis ne vienu po kito – bet tuo pačiu metu keliais.</i>	
	
<i>Tekančia ugnį gesinti nuo viršaus į apačią</i>	
	
<i>Užgesinus ugnį, stebėti gaisrą, kad ji vėl neužsiliepsnotų</i>	
	
<i>Panaudotus gesintuvus nedėkite į vietą, bet atiduokite pakartotinam užpildymui</i>	

VII SKYRIUS PATALPŲ KATEGORIJOS PAGAL SPROGIMO IR GAISRO PAVOJŲ

41. Atliekant darbus, suteikiant paslaugas kitose įmonėse, įstaigose atkreipti dėmesį į ženklus. Pastatai ir patalpos pagal sprogimo ir gaisro pavojų skirstomi į A_{sg}, B_{sg}, C_g, D_g, E_g kategorijas:





Patalpos kategorija	Papildomi reikalavimai A_{sg}, B_{sg}, C_g kategorijų patalpose
 ir 	<p>A_{sg} ir B_{sg} kategorijų pagal sprogimo ir gaisro pavojų patalpose turi būti pakabintos gaisrinės saugos instrukcijos.</p> <p>Dirbti šiose patalpose leidžiama tik esant įjungtai ištraukiamajai vėdinimo sistemai, sugedus vėdinimo įrenginiams draudžiami bet kokie technologiniai procesai.</p> <p>Dirbant A_{sg} ir B_{sg} kategorijų pagal sprogimo ir gaisro pavojų patalpose</p> <p>PRIVALOMA:</p> <ul style="list-style-type: none"> - avėti kibirkščiaavimo nesukeliančią avalynę; - dėvėti statinio elektros krūvio nekaupiančius drabužius; - naudoti įrenginius, įrankius bei kitus daiktus, nesukeliančius kibirkščiaavimo. <p>DRAUDŽIAMA:</p> <ul style="list-style-type: none"> - naudotis atvira ugnimi (išskyrus atvejus, kai išduotas leidimas atlikti šiuos darbus); - įvažiuoti motorinėms transporto priemonėms; - naudoti elektros šviestuvus su nuimtais apsauginiais gaubtais ir neužsandarinta apšvietimo armatūra; - šildyti patalpas atviro tipo šildymo prietaisais; - eksploatuojant elektros įrenginius, draudžiama įrengti kištukinius lizdus; nesant elektros apšvietimo, pagal sprogimą pavojingoms patalpoms, aparatūrai ir kitai įrangai laikinai apšviesti būtina naudoti sprogiai aplinkai saugius akumuliatorinius prožektorius. Prožektoriai turi būti įjungiami ir išjungiami už sprogimo atžvilgiu pavojingos zonos ribų.
	<p>Šiose patalpose gali susidaryti sprogi aplinka:</p>
	<p>C_g kategorijų pagal sprogimo ir gaisro pavojų pastatuose ar patalpose</p> <p>DRAUDŽIAMA:</p> <ul style="list-style-type: none"> - naudoti elektros šviestuvus su nuimtais apsauginiais gaubtais ir neužsandarinta apšvietimo armatūra; - šildyti atviro tipo šildymo prietaisais.
	<p>Papildomų reikalavimų šioms patalpoms nėra.</p>

VIII SKYRIUS SPROGIOS IR GAISRINGOS MEDŽIAGOS

42. Gaisro ir sprogimo atžvilgiu pavojingos medžiagos (žr. medžiagų saugos duomenų lapuose pateiktą informaciją):

- 42.1. dujos (gamtinės dujos ir kt.);
- 42.2. skysčiai (naftos produktai, įvairios valymo priemonės ir kt.);
- 42.3. dulkės (medžio, metalo dulkės ir kt.);
- 42.4. kietosios medžiagos (popierius, mediena ir kt.).

43. Ženklais, kuriais žymimos degios ir sprogios medžiagos:

Simbolis	Reikšmė
	Degios medžiagos. Savaimė arba lengvai užsidegantis degus produktas.
	Oksiduojančios medžiagos. Neteisingai naudojamas ar susilietęs su kitomis medžiagomis produktas gali sprogti arba užsidegti.
	Sprogstamoji medžiaga. Gali sprogti nuo smūgio, trinties, ugnies ar kitų uždegimo šaltinių.
	Turi slėgio veikiamų dujų.

44. Šias medžiagas laikyti tik joms skirtose vietose, grupėmis pagal jų fizikines bei chemines savybes ir sprogumą bei gaisringumą (žr. šių medžiagų saugos duomenų lapuose pateiktą informaciją). Ant taros turi būti nurodytas laikomų medžiagų pavadinimas, kiekis ir jų pavojingumo charakteristikos.

45. Draudžiama laikyti degias bei sprogas medžiagas pažeistoje ar atviroje taroje, pakuotėje.

46. Labai degių ir degių skysčių statines, buteliukus būtina laikyti kamščiais į viršų. Tuščią tarą laikyti toje pačioje patalpoje draudžiama.

47. Išlietus ypač degius, labai degius ir degius skysčius būtina užpilti smėliu, pjuvenomis ar sorbentu ir pašalinti į tam skirtą vietą.

48. Po laiptais, techninėse nišose draudžiama laikyti degias medžiagas ir preparatus.

IX SKYRIUS

PAPILDOMI REIKALAVIMAI VEIKSMAMS LOPŠELIO-DARŽELIO TERITORIJOJE

49. Privažiavimo keliai ir priėjimai prie statinių, gaisrinių kopėčių, gaisrinio inventoriaus turi būti laisvi.

50. Lopšelio-darželio teritorijoje turi būti pažymėtos transporto priemonių stovėjimo vietos.

51. Transporto priemonės statyti paliekant tarp lengvųjų automobilių ne mažesnę kaip 0,6 m atstumą.

52. Transporto priemonių stovėjimo vietose išlietus ypač degius, labai degius ir degius skysčius užpilti smėliu, pjuvenomis ar sorbentu ir pašalinti į tam skirtą vietą.

53. Kietu kuru kūrenamas šašlykines, kepsnines, buitines krosneles, lauko židinius naudoti leidžiama ne arčiau kaip 6 m nuo statinių.

X SKYRIUS

TECHNOLOGINIAI ĮRENGINIAI


54. Pastebėjus įrenginius ir vamzdynus su netvarkinga, mechaniškai pažeista, įmirkusia skysčiais izoliacija, nedelsiant informuoti atsakingus asmenis.

55. Visų technologinių įrenginių korpusai turi būti įžeminti, neatsižvelgiant į tai, ar naudojamos kitos apsaugos nuo statinio elektros krūvio priemonės.

Elektros įrenginiai

56. Elektros tinklai ir įrenginiai turi būti eksploatuojami pagal gamintojo instrukcijose nustatytus gaisrinės saugos reikalavimus. Jie turi būti tinkami eksploatavimui, saugūs sprogo ir gaisro atžvilgiu.

57. Prietaisų ar įrenginių, kurie nėra atjungti nuo elektros srovės, jokia būdu negalima gesinti vandeniu.

58.  Pavojaus signalai, skelbiantys apie netvarkingą elektros instaliaciją:

58.1. karšti kištukiniai lizdai, kištukai, kabeliai ir laidai;

58.2. dėl neaiškių priežasčių atsijungia elektros saugikliai;

58.3. mirga šviesa;

58.4. atsiranda aprūkimo, degimo žymės ant ar virš kištukinių lizdų, jungiklių, jungtamas

elektros laidų svilėsių kvapas;

58.5. įjungus elektros prietaisą „krečia“, iš lizdo pasipila kibirkštys.

59. Pastebėjus bent vieną iš šių požymių, nedelsiant išjungti elektros prietaisus ir informuoti

atsakingus asmenis dėl gedimų pašalinimo.

60. Nepalikti be priežiūros įjungtų elektros prietaisų, išskyrus automatiškai valdomus elektros prietaisus.

61. Saugoti, kad nesusilaptų ar nesudrėktų elektros laidai, kištukiniai lizdai, kištukai ar patys elektros prietaisai.

62. Stebėti, kad elektros laidai nebūtų prispaudžiami durimis, baldais, įrenginiais, mindomi ar kitaip pažeidžiami mechanškai.

63. Į kištukinius lizdus nejungti elektros prietaisų, kurie viršija leistiną galią. Nejungti į vieną lizdą kelių, ypač galingų elektros prietaisų.

64. Atstumas nuo elektros šviestuvų iki sandėliuojamų degių medžiagų turi būti ne mažesnis kaip 0,5 m.

65. Elektros šviestuvuose turi būti naudojamos ne didesnės galios elektros lempos, negu nurodyta šviestuvų techninėse charakteristikose.

66. Patalpose, kuriose kaupiasi daug dulkių, elektros skirstomųjų spintų ir skydinių durys turi būti sandarios.

67. Elektros skydinės turi būti švarios, jose draudžiama laikyti kitus įrenginius ar medžiagas.

68. Draudžiama:

68.1. kabinti elektros šviestuvus ir kitus daiktus tiesiog ant elektros laidų ir kabelių;

68.2. naudoti nekalibruotus ir savos gamybos apsaugos aparatus;

68.3. naudoti laidus ir kabelius su pažeista arba eksploatavimo metu dielektrinių savybių netekusi izoliacine medžiaga;

68.4. tiesiogiai prikalti laidus ir kabelius.

69. Visi elektros įrenginiai turi būti apsaugoti nuo trumpojo laidų jungimo ir kitų avarinių režimų, galinčių sukelti gaisrą.

70. Kilnojamiesiems elektros šviestuvams ir kitiems kilnojamiesiems elektros įrenginiams turi būti naudojami tik lankstūs kabeliai.

71. Elektros ventiliatorių oro įsiurbimo angos turi būti uždengtos tinklu, kad į jas nepatektų pašalinių daiktų ir medžiagų.

72. Laidai ir kabeliai turi būti sujungiami presuojant, suvirinant, lituojant arba specialiomis jungtimis.

73. Skirtingų metalų laidus sujungti leidžiama tik specialiomis jungtimis.

74. Atvirosios elektros instaliacijos laidai ir kabeliai tose vietose, kuriose galima juos mechanškai pažeisti, turi būti papildomai apsaugoti (šarvais, plieniniais vamzdžiais, kampuočiu, lovine sija ir pan.). Neapsaugotų izoliuotų laidų ir jų susikirtimo su statybinėmis konstrukcijomis, kurioms nekeliama degumo reikalavimai, vietas būtina papildomai apsaugoti nuo užsidegimo.

75. Neeksploatuojami elektros įrenginiai turi būti atjungti nuo elektros tinklo.

Medžio apdirbimas

76. Baigus darbą, draudžiama darbo vietoje palikti gatavą produkciją, drožles, pjuvenas, tepalą, laką, kitas degias medžiagas ir skysčius.

77. Medžio apdirbimo staklės turi turėti vietinius siurbiklius su užsklandomis atliekoms šalinti.

Šildymo įrenginiai. Vėdinimas

78. Visi šildymo įrenginiai turi būti eksploatuojami pagal gamintojo instrukcijose nustatytus gaisrinės saugos reikalavimus, o prieš šildymo sezono pradžią – patikrinti.

79. Patalpoms apšildyti galima naudoti tik uždaro tipo pramoninius elektros šildymo prietaisus.

80. Gamybinėse patalpose, kuriose yra degių dulkių, nuosėdų, šildymo prietaisų paviršiai turi būti reguliariai valomi.

81. Vėdinimo įrenginiai turi būti eksploatuojami pagal gamintojo instrukcijose nustatytus gaisrinės saugos reikalavimus.

82. Eksploatuojant vėdinimo ir oro kondicionavimo sistemas, draudžiama išmontuoti ugnį sulaikančius įrenginius arba atskirus jų elementus.

83. Atsiradus gedimams, dėl kurių tiesiogiai ar netiesiogiai gali kilti gaisras, būtina nedelsiant išjungti ventiliatorių ir pašalinti gedimus.

Sandėliavimo reikalavimai

84. Ant išorinės sandėlio durų pusės turi būti ženklai, apibūdinantys laikomų medžiagų ir prekių sprogumą ir gaisringumą.

85. Sandėliuose draudžiama užkrauti langus, duris ir vartus.
86. Medžiagos, laikomos ne lentynose, turi būti sudėtos į rietuves.
87. Degių ir nedegių medžiagų, kurios laikomos degiose pakuotėse, sandėliuose draudžiama naudoti elektros šildytuvus su atvirais kaitinimo elementais, virykles ir kitus buitinius elektros prietaisus.
88. Sandėliuose draudžiama perpilti naftos produktus.
89. Sandėliuose laikomų ypač degių, labai degių ir degių skysčių statines būtina krauti kamščiais į viršų. Tuščią tarą laikyti toje pačioje patalpoje draudžiama.
90. Draudžiama laikyti dažų, lakų ir tirpiklių atsargas pažeistoje ar atviroje taroje.
91. Chemikalai turi būti fasuojami atskirose patalpose. Išsiliejusius ar išbirusius chemikalus būtina nedelsiant išvalyti ir padaryti nekenksmingus.
92. Pakuotę (popierių, drožles, vatą ir t.t.) būtina laikyti atskiroje patalpoje.

XI SKYRIUS MASINIO SUSIBŪRIMO RENGINIAI

93. Šiame skyriuje išdėstyti gaisrinės saugos reikalavimai renginiams, kurių metu susirenka 100 ir daugiau žmonių.
94. Lopšelio-darželio direktorius ar asmuo, atsakingas už renginio organizavimą (vakarą, susirinkimą, spektaklį, koncertą ir t. t.), privalo kruopščiai patikrinti patalpų gaisrinę būklę: evakuacijos kelius, ryšio priemones, evakuacinį bei avarinį apšvietimą, gaisrinę automatiką, pirmines gaisro gesinimo priemones. Pastebėtus trūkumus būtina pašalinti iki renginio pradžios.
95. Renginių metu turi būti budėti asmenys, supažindinti su gaisrinės saugos reikalavimais ir žmonių evakuavimo kėlus gaisrui tvarka. Vaikų šventėse, renginiuose turi būti budintis personalas. Budintis personalas privalo stebėti, kad renginio metu būtų laikomasi gaisrinės saugos reikalavimų.
96. Renginių patalpose kėdės turi būti sujungtos į eiles arba pritvirtintos prie grindų. Praeigos, išeigos turi būti išdėstytos taip, kad nesikirstų žmonių srautai.
97. Masinių renginių patalpose draudžiama:
 - 97.1. siaurinti takus tarp kėdžių eilių ir pristatyti papildomas kėdes, fotelius, suolus;
 - 97.2. užrakinti duris ir uždaryti langines;
 - 97.3. apipavidalinti sceną ypač degiomis ir labai degiomis medžiagomis;
 - 97.4. laikyti dekoracijas, inventorių po scena ar pakyla;
 - 97.5. evakuacijos keliuose įrengti veidrodžius, durų imitaciją;
 - 97.6. įleisti į patalpas daugiau žmonių, negu numatyta technologinėje projekto dalyje;
 - 97.7. scenos apšvietimo ir kitiems efektams naudoti pavojingas chemines medžiagas ir preparatus.
98. Per rengiamas Kalėdų ir Naujųjų metų šventes eglė turi stovėti ant tvirto pagrindo, atokiai nuo durų ir netrukdyti išeiti iš patalpos. Eglės šakos turi būti per metrą nuo lubų ir sienų.
99. Eglės iliuminacija turi būti įrengta laikantis galiojančių teisės aktų reikalavimų. Girliandų lemputės turi būti ne galingesnės kaip 25 W, laidai – variniai ir lankstūs.
100. Pastebėjus bent mažiausią eglės apšvietimo sutrikimą (įkaitusius laidus, dažnai perdegančias lemputes, kibirkštis ir pan.), apšvietimą būtina išjungti.
101. Draudžiama eglės puošti žvakutėmis, „šaltosiomis“ ugnimis ir kitais daiktais, sukeliančiais ugnį.

XII SKYRIUS PATALPŲ UŽDARYMAS, PASIBAIGUS DARBUI

102. Lopšelio-darželio patalpos, nepriklausomai nuo jų paskirties, baigus jose darbą ir prieš jas uždarant, turi būti patikrintos.
103. Patalpų tikrinimo, prieš jas uždarant, tikslas:
 - 103.1. pašalinti priežastis, galinčias sukelti patalpose gaisrą nedarbo metu;
 - 103.2. pašalinti gaisro kilimo ir ugnies plitimo priežastis.
104. Būtina patikrinti:
 - 104.1. ar patalpos išvalytos nuo buitinių, gamybinių atliekų;
 - 104.2. ar išjungti visi elektriniai prietaisai;
 - 104.3. ar uždaryti langai, orlaidės, ugniai atsparios durys, durys į kitas patalpas;

104.4. ar laisvi pagrindiniai praėjimai patalpose, ar neužkrauti laiptai ir laiptinės;


104.5. ar patalpose nėra dūmų, degėsių, svylančios gumos kvapo;

104.6. ar patalpose neliko žmonių (darbuotojų, vaikų ar pašalinių).

105. Darbuotojas, patikrinęs patalpas ir radęs trūkumų, pagal galimybes pašalina juos pats, priešingu atveju praneša tiesioginiam vadovui.

106. Tik įsitikinus, kad išdėstyti reikalavimai atitinka nurodymus, asmuo padaro reikiamus įrašus patalpų uždarymo žurnale (jeigu toks įstaigoje numatytas) ir patikrintas patalpas uždaro.

XIII SKYRIUS BAIGIAMOSIOS NUOSTATOS

107.  Pastebėjus gaisrinės saugos pažeidimą(-us) nedelsiant informuoti tiesioginį vadovą ir (arba) atsakingus asmenis.

108. Atsiminti, kad pagrindinė gaisrų kilimo priežastis – neatsargus elgesys su ugnį galinčiais sukelti prietaisais ar daiktais. Būti atidiems ir nuolat laikytis gaisrinės saugos reikalavimų.

109. Gaisrinės saugos žinias pasitikrinti, atsakant į klausimus.

ATMINTINĖ KILUS GAISRUI

RAMIAI APMAŠTYKITE SAVO VEIKSMŲ PLANĄ

IŠEIDAMI UŽDARYKITE LANGUS IR DURIS JŲ NERAKINDAMI

PALIKITE DAIKTUS

NESISLĖPKITE NUO UGNIES

IŠVESKITE VAIKUS Į LAUKĄ, NET JEI JIE NEAPSIRENGĘ

VENKITE EITI PER DŪMUS

EIKITE Į NUMATYTĄ SUSIRINKIMO VIETĄ

NEGRĮŽKITE Į DEGANTĮ PASTATĄ

PRANEŠKITE BENDRUOJU PAGALBOS TEL. **NR. 112**

IŠĖJĘ LIKITE SAUGIOJE VIETOJE, PASIRŪPINDAMI VAIKAIS